

Artikelnummer / part number:

SP08 463 52

Artikelbezeichnung / designation:

Frontspoiler – Leitungssatz
Frontspoiler – cable-set

Modell / model:


G 463

Ausführung / version:


Baujahr ab 12/2000
Construction year from 12/2000

Anschlussanleitung Connecting manual

1. Einbauort des SAM - Moduls
location of SAM - Modul
(Console)



2. Das Modul nach unten klappen.
Clap down this console for Modules



Stand 24.06.2003
dated from 2003-06-24

Technische Änderungen vorbehalten
specifications are subject to change

Seite 1/3
side 1/3

Artikelnummer / part number:

SP08 463 52

Artikelbezeichnung / designation:

Frontspoiler – Leitungssatz
Frontspoiler – cable-set

Modell / model:

G 463

Ausführung / version:


Baujahr ab 12/2000
Construction year from 12/2000

Anschlussanleitung *Connecting manual*

3. Das Gerät drehen, dann erscheint das Modul.
Turn this console and you see the module



- 4.
- a) Beachte unsere Montageanleitung für Scheinwerfer (Punkt 9).
Notice our installation manual of headlamps (point 9).
 - b) Kabel ist schon vorhanden.
Cable is already there.



Stand 24.06.2003
dated from 2003-06-24

Technische Änderungen vorbehalten
specifications are subject to change

Seite 2/3
side 2/3

ART tuning gmbh - Am Keuper 3 - 90475 Nürnberg - Germany

Telephone +49(0)9128 -92500

Fax +49(0)9128 -920502

info@ART-tuning.com

www.ART-tuning.com

Artikelnummer / part number:

SP08 463 52

Artikelbezeichnung / designation:

Frontspoiler – Leitungssatz
Frontspoiler – cable-set

Modell / model:

G 463

Ausführung / version:

Baujahr ab 12/2000
Construction year from 12/2000

Anschlussanleitung *Connecting manual*


5. Punkt 9 unser Montageanleitung *Points 9 of our inst. manual*

A = Pluskabel

A = plus cable

B = An Stelle 8 einstecken

B = plug in place 8




6. Punkt 10 und 11 unserer Montageanleitung *Point 10 and 11 of our inst. manual*

A = schwarzes / grünes Kabel
(Punkt 11)

A = black / green cable (point 11)

B = weißes Kabel (Punkt 10)

B = white cable (point 10)



Stand 24.06.2003
dated from 2003-06-24

Technische Änderungen vorbehalten
specifications are subject to change

Seite 3/3
side 3/3

ART tuning gmbh - Am Keuper 3 - 90475 Nürnberg - Germany

Telephone +49(0)9128 -92500

Fax +49(0)9128 -920502

info@ART-tuning.com

www.ART-tuning.com